


FP656001 PRINCESSE

Etoffe classique et élégante par excellence, cette moire exceptionnelle mate est le fruit d'une technique héritée du XVII^e siècle. L'écrasement partiel de la trame par calandrage donne des effets d'ondulations par réflexion de la lumière sur les côtes écrasées. Contrecollé sur intissé, ce best-seller de la Maison Pierre Frey est aujourd'hui proposé en revêtement mural dans des coloris naturels pour une pose facilitée.


FP656001 - E cru




Pierre Frey

TYPE	Unis & faux unis - Tissus contrecollés
UNITÉ DE VENTE	Disponible au mètre
SUPPORT	INTISSE
COMPOSITION	41 % Coton - 27 % Lin - 18 % Viscose - 14 % Polyester
LAIZE	130 cm / 51,18 inch
RACCORD	Raccord libre
POIDS	480 gr / m ²
ENTRETIEN	
EMARGEMENT	Emargé
POSE/DÉPOSE	Encoller le mur Pelable à sec
CERTIFICATIONS	ASTM E84 Class A
INFORMATIONS	Effet panneautage

2 Couleurs



FP656001
Ecu



FP656002
Belette